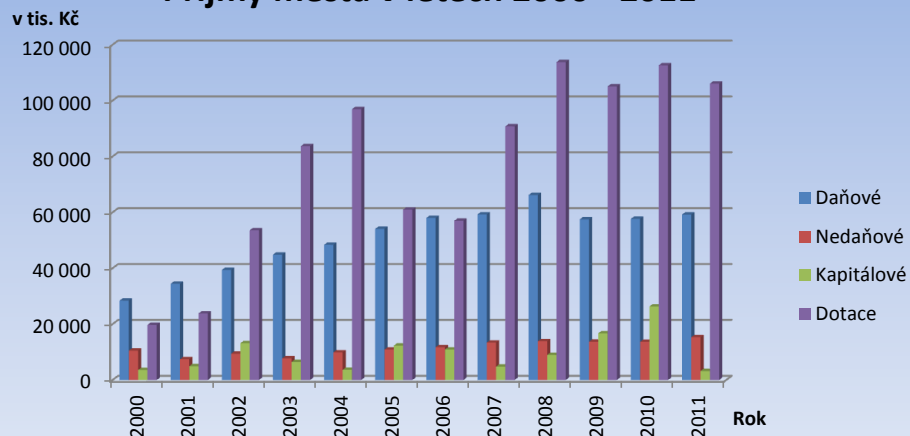


Historie skutečného plnění rozpočtu města Kostelec nad Orlicí v letech 2000 - 2011

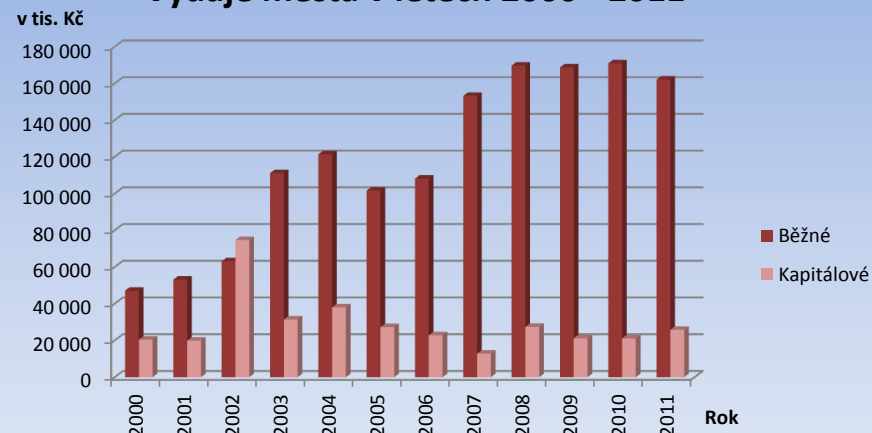
v tis. Kč

Rok	Příjmy				Příjmy celkem	Výdaje		Výdaje celkem	Saldo rozpočtu Příjmy - výdaje	Dl. úvěry	Kr. úvěry -
	Daňové	Nedaňové	Kapitálové	Dotace		Běžné	Kapitálové				
2000	28 419,12	10 514,43	3 566,87	19 716,24	62 216,66	47 087,74	20 418,20	67 505,94	-5 289,28		
2001	34 437,12	7 428,83	4 931,03	23 824,74	70 621,72	53 124,68	19 903,98	73 028,66	-2 406,94	1 411,53	
2002	39 398,90	9 402,07	13 169,28	53 591,36	115 561,61	63 125,21	74 700,25	137 825,46	-22 263,85	26 935,23	
2003	44 856,94	7 742,78	6 444,89	83 690,83	142 735,44	111 085,36	31 359,48	142 444,84	290,60	10 856,92	3 007,89
2004	48 386,10	9 857,56	3 641,84	96 936,35	158 821,85	121 386,85	38 028,07	159 414,92	-593,07		
2005	54 086,87	10 902,93	12 302,21	60 974,91	138 266,92	101 649,01	27 262,18	128 911,19	9 355,73		1 500,00
2006	58 009,44	11 728,18	10 891,97	56 989,47	137 619,06	108 103,41	22 794,01	130 897,42	6 721,64		
2007	59 264,98	13 390,09	4 779,48	90 799,77	168 234,32	153 208,03	12 808,96	166 016,99	2 217,33		4 000,00
2008	66 190,18	13 875,38	8 943,68	113 793,96	202 803,20	169 701,05	27 390,29	197 091,34	5 711,86	2 995,01	5 000,00
2009	57 494,47	13 695,50	16 711,16	105 081,76	192 982,89	168 694,38	21 173,33	189 867,71	3 115,18		
2010	57 685,30	13 660,92	26 312,23	112 624,66	210 283,11	170 923,11	21 092,21	192 015,32	18 267,79	9 999,95	
2011	59 198,10	15 303,88	3 205,30	106 076,26	183 783,53	162 121,72	25 761,78	187 883,50	-4 099,97		

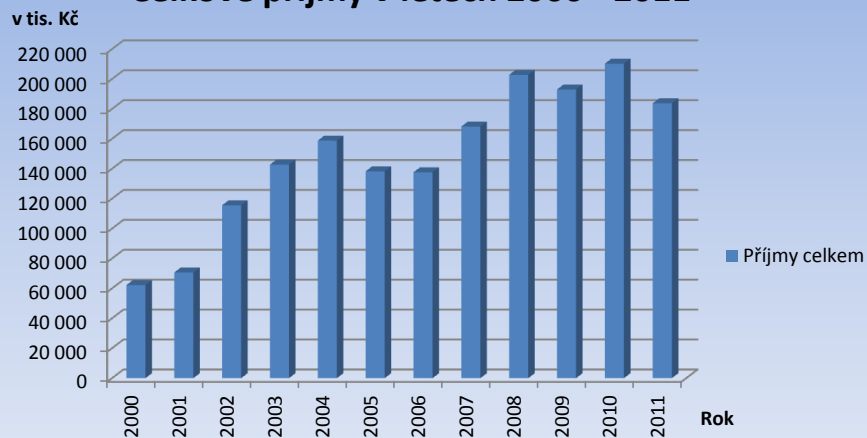
Příjmy města v letech 2000 - 2011



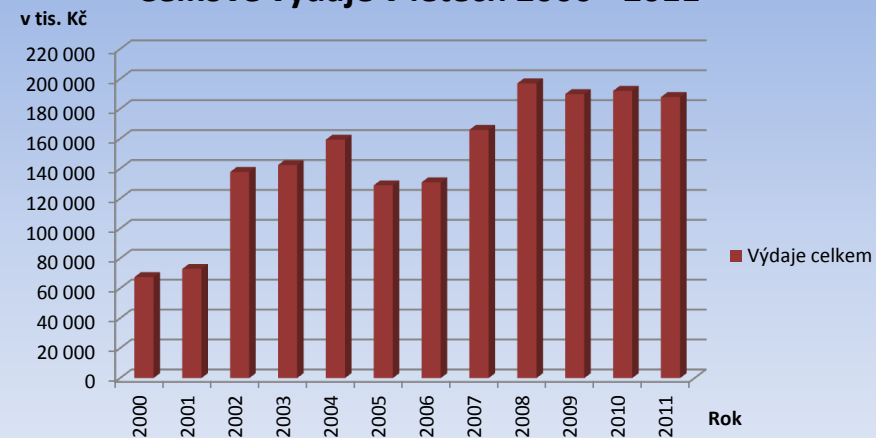
Výdaje města v letech 2000 - 2011



Celkové příjmy v letech 2000 - 2011



Celkové výdaje v letech 2000 - 2011



Saldo rozpočtu v letech 2000 - 2011

